

Mini-pelles Série V4 | HD 27 | HD 30 | HD 35



LES OPTIONS



BRISE ROCHE

- Possibilité d'équiper votre mini-pelle avec un BRH OLS 160.






KIT CLAPETS

- Clapets de maintien de charge pour une sécurité totale en levage.



ANTIVOL

- Possibilité d'équiper votre mini-pelle d'un digicode à clef ou à code.

Modèles		 V4 HD 27	 V4 HD 30	 V4 HD 35
Moteur	Modèle	IHI SHIBAURA S773LC	YANMAR 3TNV88	YANMAR 3TNV88
Nbre cylindres (alésage x course)	mm	3 - 77 x 81	3 - 88 x 90	3 - 88 x 90
Cylindrée	cm ³	1 131	1 642	1 642
Puissance max.	kW (ch)	13,6 (18,5) - 2 400 tr/min	17,5 (23,8) - 2 200 tr/min	17,5 (23,8) - 2 200 tr/min
Poids avec chenilles caoutchouc version canopy/cabine	Kg	2 560 / 2 730	3 030 / 3 180	3 450 / 3 600
Longueur chenilles caoutchouc	mm	1 900	2 100	2 260
Largeur extérieure des chenilles	mm	1 550	1 550	1 550 à 1 800
Largeur du patin	mm	250	300	300
Hauteur maxi d'excavation	mm	4 220	4 630	4 930
Hauteur maxi de déversement	mm	2 900	3 290	3 430
Vitesse de déplacement	km/h	2,5 / 4,4	2,7 / 4,7	2,7 / 4,7
Pente franchissable	degrés	30	30	30
Vitesse de rotation	tr/min	9	9	9
Force de creusage du godet	kgf	2 140	2 970	2 970
Force du vérin de balancier	kgf	1 430	1 850	1 743
Profondeur de creusage	mm	2 440	2 700	3 080
Garde au sol	mm	300	310	255
Capacité du réservoir à carburant	l	42	42	42
Capacité du réservoir hydraulique	l	33	33	33
Hauteur de la lame	mm	380	380	380
Soulèvement de la lame	mm	355	375	385
Abaissement de la lame	mm	410	440	430
Angle de rotation de la flèche (droite/gauche)	degrés	80 / 50	80 / 50	80 / 50
Pression hydraulique	Mpa (kgf/cm ²)	21,6 (220)	24,5 (250)	24,5 (250)
Capacité des pompes	l/min	28,8 x 2 + 19,2	37,4 x 2 + 23,1	37,4 x 2 + 23,1
Débit maxi. de la ligne auxiliaire	l/min	48	60	60

* arceau replié



IMER FRANCE

DIVISION TP ACCESS

ZI Les Speyres | CS 70500 | 38450 VIF
 Tél. 04 76 72 76 02 | Fax. 04 76 72 68 92
 e-mail : tp@imer.fr | www.imer.fr

Distribué par :